


PELLET AIR
SLIM


WAVE 8.0 PLUS



Installazione a parete



Curvatura pannello e coperchio in tinta



Caricamento pellet

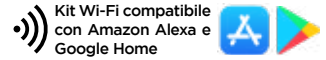
PELLET AIR SLIM
WAVE 8.0 PLUS

INCENTIVI CONTO TERMICO (suddivisione in zone climatiche pag 96)

A € 375,48 | **B** € 531,93 | **C** € 688,39 | **D** € 876,13 | **E** € 1063,87 | **F** € 1126,45



Prodotto conforme alla Classe 4 Stelle secondo i requisiti di emissioni e rendimento del Decreto 7 Novembre 2017, n. 186



WAVE 8.0 PLUS

Classe energetica	A++	
Conformità	EN 14785: 10-2006	
Dimensioni	L 58 x P 26 x H 86 cm	
Volume imballo	0,162 m ³	
Peso stufa	kg 46	
Potenza termica introdotta	kW 7,6	
Potenza termica nominale	kW 7,0	
Potenza termica ridotta	kW 2,4	
Rendimento potenza %	min 95,3 %	max 92,3 %
Emissioni di CO (al 13% di O ₂)	min 159 mg/Nm ³	max 76 mg/Nm ³
Emissioni CO (13% O ₂)	min 0,013 Vol.-%	max 0,006 Vol.-%
Emissioni OGC (13% O ₂)	min 3 mg/Nm ³	max 1 mg/Nm ³
Emissioni NOx (13% O ₂)	min 86 mg/Nm ³	max 145 mg/Nm ³
Contenuto medio polveri (13% O ₂)	19,5 mg/Nm ³	
Tiraggio minimo camino	min 10 Pa	max 12 Pa
Diametro scarico fumi	Ø 80 mm	
Diametro condotto aspirazione	Ø 50 mm	
Capacità serbatoio	kg 11	
Consumo pellet	min 0,53 kg / h	max 1,57 kg / h
Tensione alimentazione	V/HZ 230 / 50	
Assorbimento elettrico nominale	min 40 W	max 85 W
Assorbimento elettrico in accensione	330 W	
Volume riscaldabile	63 / 185 m ³	
Rumorosità dB	dB 37 / 46	
Combustibile	PELLET EN PLUS A1	

PLUS

- Stufa Ermetica
- Braciere INOX 316
- Uscita fumi laterale sinistra
- Sistema di modulazione
- Silent (a potenza ridotta)
- Programmazione giornaliera / settimanale
- 5 regolazioni di potenza
- Display 7 lingue integrate
- Maniglia anti scottatura
- Vetro ceramico

OPTIONAL

- Wi-Fi
- Telecomando
- Kit applicazione a parete
- Kit scarico fumi posteriore

FINITURE



Metallo Rosso



Metallo Bianco



Metallo Antracite

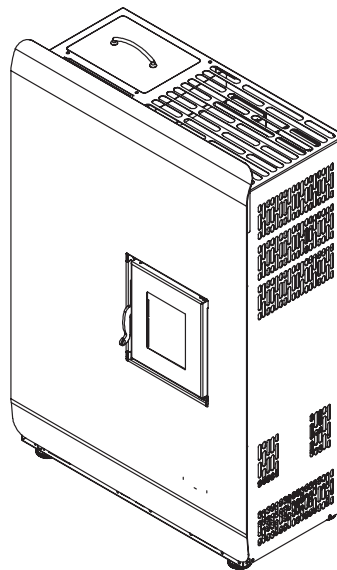
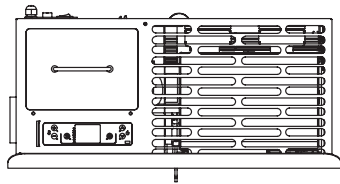
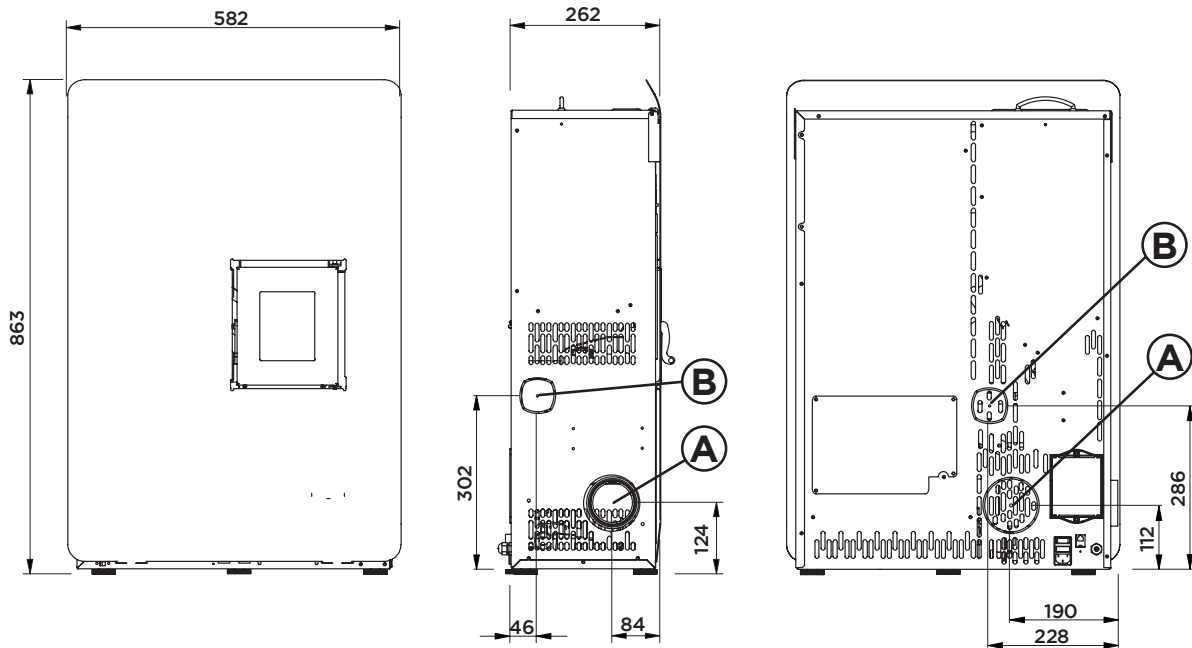


Metallo Tortora

WAVE 8.0 PLUS



PELLET AIR SLIM



Scarico fumi	A
Entrata aria comburente	B
Uscita Canalizzazione	-
Canalizzabile con sino a metri lineari (consultare il manuale per la corretta installazione)	-