

# LOUVRE 9.0 PJ



Sortie coaxiale  
A Sortie Fumées  
B Entrata aria comburente




Vue sur le feu



Forme cylindrique

PELLET AIR  
**LOUVRE 9.0 PJ**



**LOUVRE 9.0 PJ**

Classe énergétique	A+	
Conformité	EN 14785: 10-2006	
Dimensions	L 55 x P 59 x H 105 cm	
Volume emballage	0,61 m <sup>3</sup>	
Poids poêle	kg 98	
Puissance thermique introduite	kW 8,9	
Puissance thermique nominale	kW 8,2	
Puissance thermique réduite	kW 2,5	
Rendement à la puissance %	min 93,3 %	max 91,7 %
Emissions de CO (au 13% de O <sub>2</sub> )	min 122 mg/Nm <sup>3</sup>	max 54 mg/Nm <sup>3</sup>
Émissions CO (13% O <sub>2</sub> )	min 0,010 Vol.-%	max 0,004 Vol.-%
Émissions OGC (13% O <sub>2</sub> )	min 1 mg/Nm <sup>3</sup>	max 1 mg/Nm <sup>3</sup>
Émissions NOx (13% O <sub>2</sub> )	min 172 mg/Nm <sup>3</sup>	max 158 mg/Nm <sup>3</sup>
Contenu moyen poussières (13% O <sub>2</sub> )	14 mg/Nm <sup>3</sup>	
Tirage minimale cheminée	min 10 Pa	max 12 Pa
Diamètre sortie fumées	Ø 80 mm	
Diamètre conduit d'aspiration	Ø 40 mm	
Capacité réservoir	kg 16	
Consommation granulés	min 0,54 kg / h	max 1,83 kg / h
Tension d'alimentation	V/HZ 230 / 50	
Absorption électrique nominale	max 85 W	
Absorption électrique en allumage	330 W	
Surface de chauffe m <sup>2</sup>	66 / 216 m <sup>2</sup>	
Niveau sonore dB	dB 37 / 46	
Combustible	PELLET EN PLUS A1	

**PLUS**

- Poêle hermétique
- Brasero INOX 316 / en fonte
- Sortie coaxiale Ø 80/130 mm
- Sortie de fumées supérieure
- Système de modulation
- Silence (à puissance réduite)
- Programmation journalière/hebdomadaire
- 5 régulations de puissance
- Écran 7 langues
- Poignée anti-brûlure
- Verre céramique

**OPTIONAL**

- Wi-Fi
- Télécommande
- Tiroir cendre

**FINITIONS**



Métal Blanc



Métal Aluminium



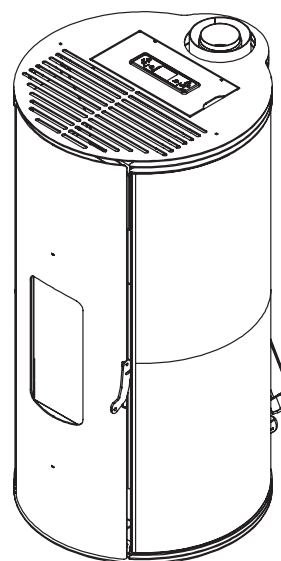
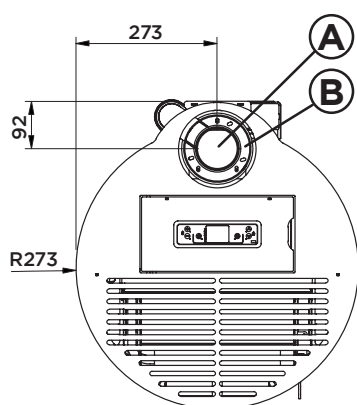
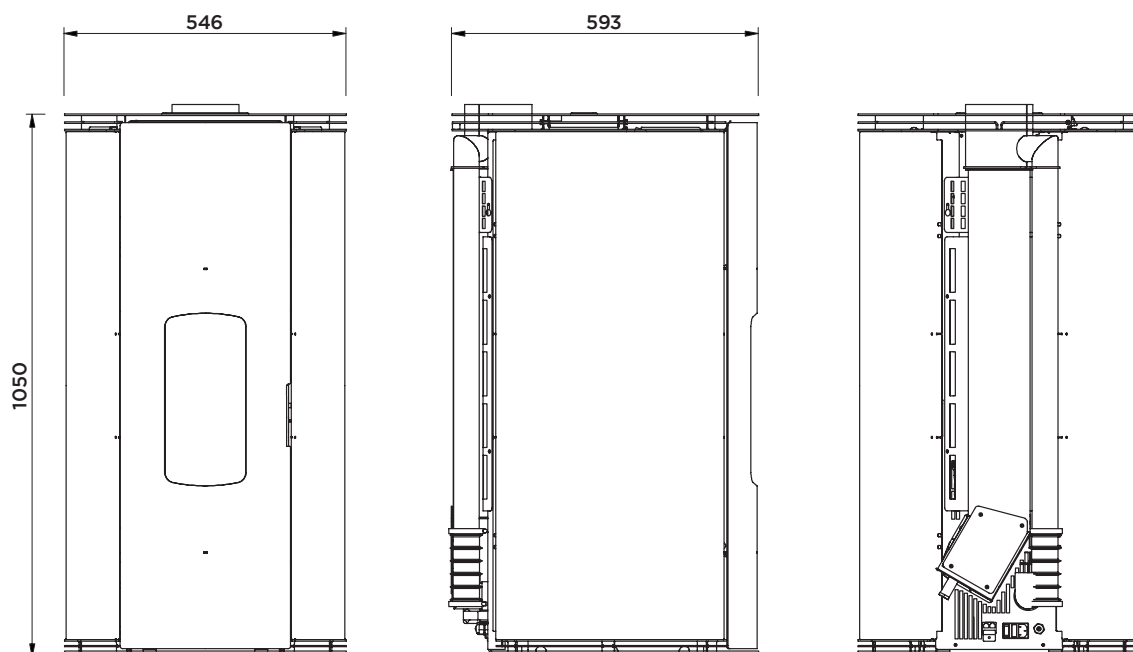
Métal Noir



Métal Taupe

# LOUVRE 9.0 PJ

PELLET AIR



Scarico fumi	A
Entrata aria comburente	B
Uscita Canalizzazione	-
Canalizzabile con sino a metri lineari (consultare il manuale per la corretta installazione)	-