

LOUVRE 9.0



Écran




Forme cylindrique



A Sortie Fumées
B Entrée air de combustion

PELLET AIR
LOUVRE 9.0



LOUVRE 9.0

Classe énergétique	A+
Conformité	EN 14785: 10-2006
Dimensions	L 55 x P 57 x H 110 cm
Volume emballage	0,62 m ³
Poids poêle	kg 87
Puissance thermique introduite	kW 8,9
Puissance thermique nominale	kW 8,2
Puissance thermique réduite	kW 2,5
Rendement à la puissance %	min 93,3 % max 91,7 %
Emissions de CO (au 13% de O ₂)	min 122 mg/Nm ³ max 54 mg/Nm ³
Émissions CO (13% O ₂)	min 0,010 Vol.-% max 0,004 Vol.-%
Émissions OGC (13% O ₂)	min 1 mg/Nm ³ max 1 mg/Nm ³
Émissions NOx (13% O ₂)	min 172 mg/Nm ³ max 158 mg/Nm ³
Contenu moyen poussières (13% O ₂)	14 mg/Nm ³
Tirage minimale cheminée	min 10 Pa max 12 Pa
Diamètre sortie fumées	Ø 80 mm
Diamètre conduit d'aspiration	Ø 40 mm
Capacité réservoir	kg 16
Consommation granulés	min 0,54 kg / h max 1,83 kg / h
Tension d'alimentation	V/HZ 230 / 50
Absorption électrique nominale	max 85 W
Absorption électrique en allumage	330 W
Volume de chauffe m ³	66 / 216 m ³
Niveau sonore dB	dB 37 / 46
Combustible	PELLET EN PLUS A1

PLUS

- Poêle hermétique
- Brasero INOX 316 / en fonte
- Sortie de fumées postérieure
- Système de modulation
- Silence (à puissance réduite)
- Programmation journalière/hebdomadaire
- 5 régulations de puissance
- Écran 7 langues
- Poignée anti-brûlure
- Verre céramique

OPTIONAL

- Wi-Fi
- Télécommande
- Tiroir cendre

FINITIONS



Métal Rouge



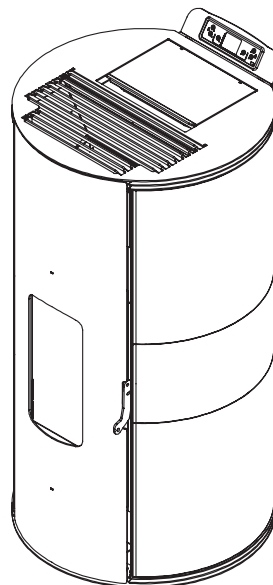
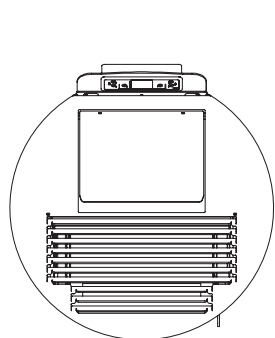
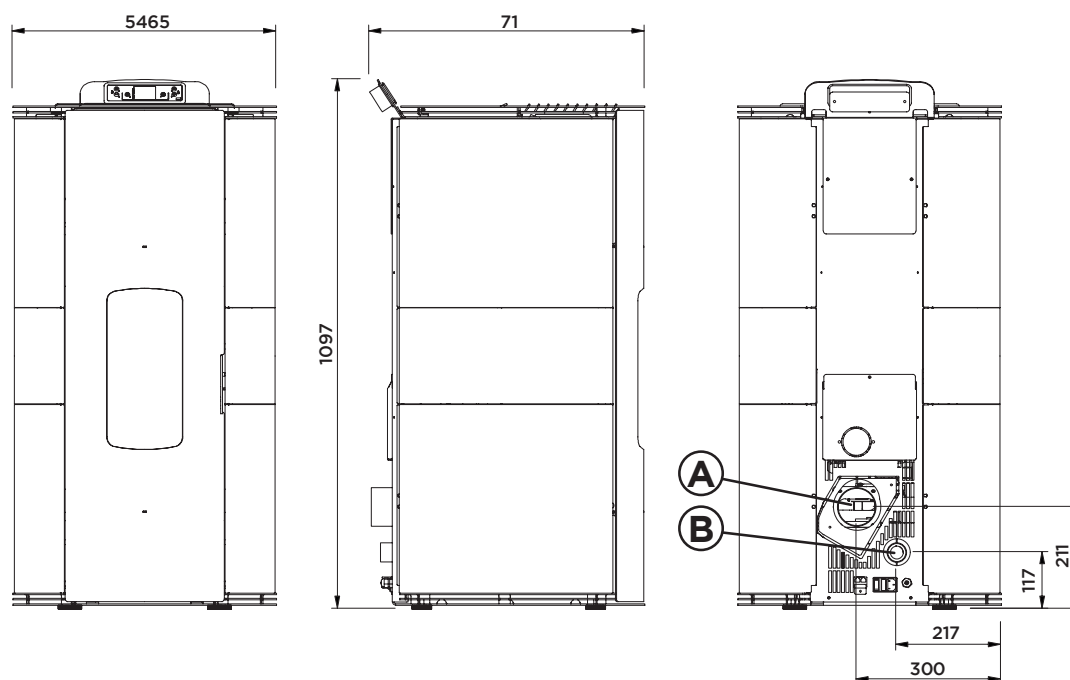
Métal Blanc



Métal Anthracite

LOUVRE 9.0

PELLET AIR



Scarico fumi	A
Entrata aria comburente	B
Uscita Canalizzazione	-
Canalizzabile con sino a metri lineari (consultare il manuale per la corretta installazione)	-