



# WOODY 3.5



Plaque de cuisson en acier



Cheminée en réfractaire, four en acier émaillé noir avec porte vitrocéramique



A Sortie fumées supérieure











A Sortie de fumées latérale et postérieure

WOOD  
**WOODY 3.5 - 4.5**



| WOODY                          | 3.5                   | 4.5                   |
|--------------------------------|-----------------------|-----------------------|
| Classe énergétique             | A                     | A                     |
| Conformité                     | EN 13240:2001         | EN 13240:2001         |
| Dimensions                     | L 70 x P 60 x H 85 cm | L 90 x P 60 x H 85 cm |
| Poids du poêle                 | kg 125                | kg 155                |
| Puissance calorifique nominale | kW 5                  | kW 5                  |
| Rendement énergétique %        | kW 79 %               | kW 79 %               |
| Émissions de CO                | 0,8 %                 | 0,8 %                 |
| Diamètre de sortie de fumée    | Ø 120 mm              | Ø 120 mm              |
| Consommation                   | 1,58 kg / h           | 1,58 kg / h           |
| Surface chauffable             | 40 mq                 | 40 mq                 |
| Carburant bois                 | Wood - L 33 cm        | Wood - L 33 cm        |

**PLUS**

-  Cuisine avec four
-  Sortie de fumée latérale, supérieure et postérieur
-  Verre céramique
-  Porte panoramique
-  Foyer réfractaire
-  Réglage de l'air de combustion
-  Tiroir à cendres
-  prise de l'air de combustion extérieur

**FINITIONS**

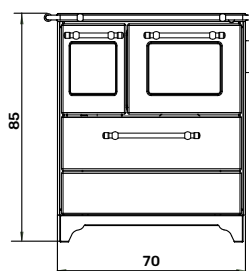


Métal  
Noir



Métal  
Blanche

WOODY 3.5



WOODY 4.5

