

PELLET AIR

# LOUVRE 9.0 PJ



Scarico Coassiale Poujoulat  
A Uscita fumi  
B Entrata aria comburente



Ampia vista fuoco



Forma cilindrica

PELLET AIR  
**LOUVRE 9.0 PJ**

**INCENTIVI CONTO TERMICO** (suddivisione in zone climatiche pag 96)

**A € 507,52 | B € 718,98 | C € 930,45 | D € 1184,21 | E € 1437,97 | F € 1522,55**



★★★★★  
Prodotto conforme alla Classe 4 Stelle secondo i requisiti di emissioni e rendimento del Decreto 7 Novembre 2017, n. 186

flamme  
VERTE

Le label  
du chauffage  
au bois

Kit Wi-Fi compatible  
con Amazon Alexa e  
Google Home



**LOUVRE 9.0 PJ**

Classe energetica	A+
Conformità	EN 14785: 10-2006
Dimensioni	L 55 x P 59 x H 105 cm
Volume imballo	0,61 m <sup>3</sup>
Peso stufa	kg 98
Potenza termica introdotta	kW 8,9
Potenza termica nominale (max)	kW 8,2
Potenza termica ridotta (min)	kW 2,5
Rendimento potenza %	min 93,3 %      max 91,7 %
Emissioni di CO (al 13% di O <sub>2</sub> )	min 122 mg/Nm <sup>3</sup> max 54 mg/Nm <sup>3</sup>
Emissioni CO (13% O <sub>2</sub> )	min 0,010 Vol.-%      max 0,004 Vol.-%
Emissioni OGC (13% O <sub>2</sub> )	min 1 mg/Nm <sup>3</sup> max 1 mg/Nm <sup>3</sup>
Emissioni NOx (13% O <sub>2</sub> )	min 172 mg/Nm <sup>3</sup> max 158 mg/Nm <sup>3</sup>
Contenuto medio polveri (13% O <sub>2</sub> )	14 mg/Nm <sup>3</sup>
Tiraggio minimo camino	min 10 Pa      max 12 Pa
Diametro scarico fumi	Ø 80 mm
Diametro condotto aspirazione	Ø 40 mm
Capacità serbatoio	kg 16
Consumo pellet	min 0,54 kg / h      max 1,83 kg / h
Tensione alimentazione	V/HZ 230 / 50
Assorbimento elettrico nominale	max 85 W
Assorbimento elettrico in accensione	330 W
Volume riscaldabile	66 / 216 m <sup>3</sup>
Rumorosità dB	dB 37 / 46
Combustibile	PELLET EN PLUS A1

**PLUS**

- Stufa Ermetica
- Braciere INOX 316 / ghisa
- PJ Scarico Coassiale Poujoulat Ø 80/130 mm
- Uscita fumi superiore
- Sistema di modulazione
- Silent ( a potenza ridotta )
- Programmazione giornaliera / settimanale
- 5 regolazioni di potenza
- Display 7 lingue integrate
- Maniglia anti scottatura
- Vetro ceramico

**OPTIONAL**

- Wi-Fi
- Telecomando
- Cassetto cenere

**FINITURE**



Metallo  
Bianco



Metallo  
Alluminio



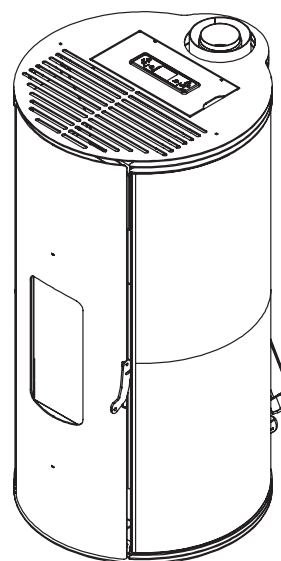
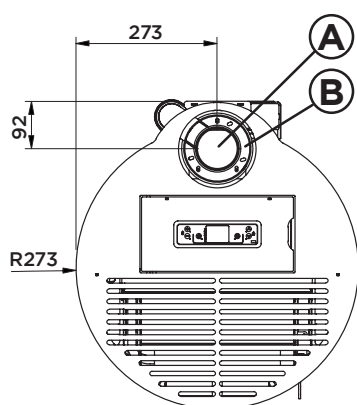
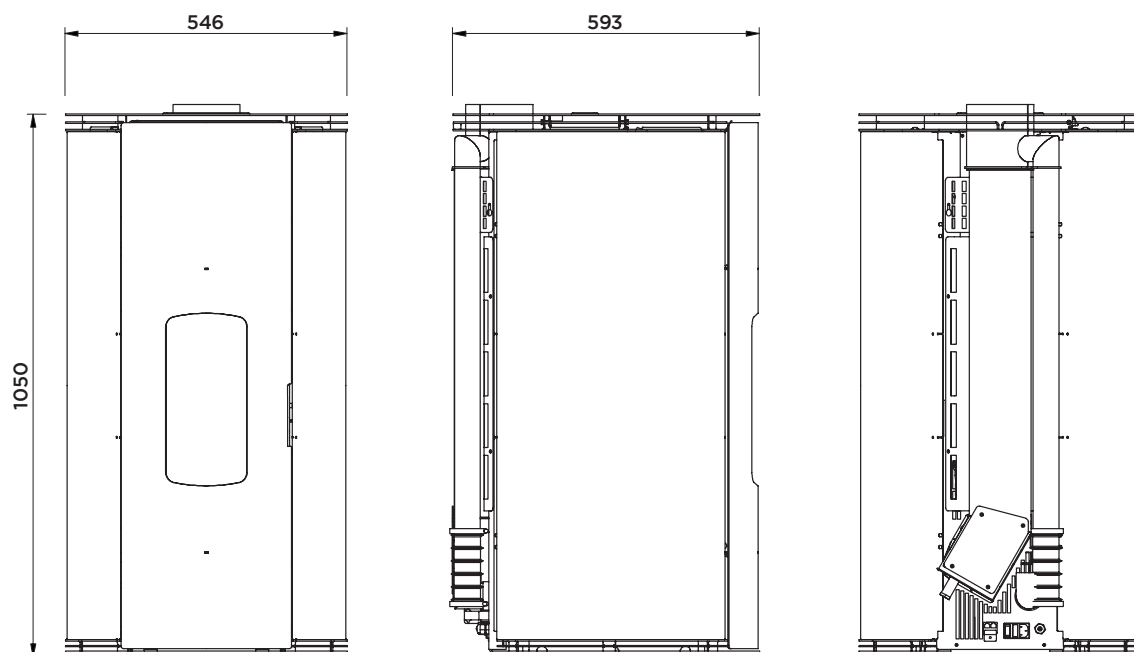
Metallo  
Nero



Metallo  
Tortora

# LOUVRE 9.0 PJ

PELLET AIR



Scarico fumi	A
Entrata aria comburente	B
Uscita Canalizzazione	-
Canalizzabile con sino a metri lineari (consultare il manuale per la corretta installazione)	-